

銅章考試

(供考生參考之內容)

甲、時間分配：

技術考試	15 分鐘	
裁判及比賽	7 分鐘	共 25 分鐘
口試	3 分鐘	

乙、考試程序： 技術考試 → 裁判及比賽 → 口試

➤ 技術試及比賽

1. 以四人一組進行技術考試。
2. 考生在考試區旁邊等候，由考官召集以進行技術考試。
3. 完成技術考試後，隨即進行比賽考試。

丙、考試企位：

➤ 進行技術、比賽考試之各人位置： □ 考官 * 助教 〰 考生

技術試

□1 □2

	*1			〰1	〰3
	*2			〰2	〰4

裁判及比賽

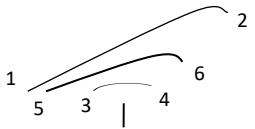
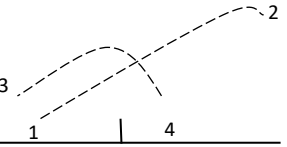
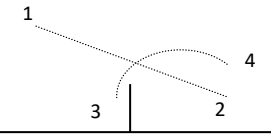

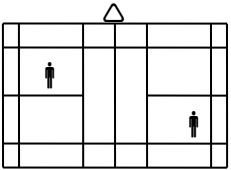
□1 □2

					〰2
	〰4				
				〰3	

〰1

口試

〰2					
	□1 〰1				
				□2 〰3	
					〰4

次序	編號	項目名稱	次數	圖解
技術考試	1	發高遠球 (發對角)	8-10	
	2	發短球 (正或反手)	8-10	1→2: 開高遠球
	3	發平高球	8-10	3→4: 發短球 5→6: 發平高球
	4	正手高球	8-10	
	(*正手高球無須連續擊球)			1→2: 正手高球 3→4: 吊球
	5	正手吊球		
	6	殺球	8-10	
	7	下手挑高球	8-10 左右各5次	1→2: 殺球 3→4: 下手挑高球
8	接發球	8 - 10		
比賽及裁判	9	單打比賽	1	比賽 15 比 15 開始, 21 分一局 
	10	單打裁判 (*考生必須擔任司線員 及裁判)	1	△ 球員：♣ 裁判：△
規則	11	口試		技術、球例及動作

口試題目

在甲、乙和丙部份內抽出三題向考生發問，每部份一題。

例子：

甲、是非題 (1 題 3 分)

球員發球時，球拍先擊中羽毛是否犯規？ 是

乙、口述題 (1 題 3 分)

網柱高多少？ 五尺一吋或 1.55 米

丙、動作題 (1 題 1-4 分)

請示範做出正、反手握拍

銅章口試 – 試題庫

1. 球員發球時，球拍先擊中羽毛是否犯規？
2. 球員發球時，球拍和腳同時移動，是否犯規？
3. 球員發球後，球觸網頂邊而進入對方之接發球區，此發球是否合法？
4. 除發球外，球過網後掛在網上或停在網頂，應否重發？
5. 球拍在擊球同時碰網，是否犯規？
6. 準備上手擊球時，是否先側身舉起球拍來等候擊球？
7. 球員站在場區外擊球是否犯規？
8. 網柱高多少？
9. 發球時，發球員和接發球員同時犯規，應判？
10. 比賽前，雙方擲毫，贏的一方可以選擇什麼？
11. 一般羽毛球有多少條羽毛？
12. 於最新國際賽事，一局女子單打是多少分？
13. 當分數 29 平手時，先達到什麼分數的一方為勝？
14. 當分數 20 平手時，需先領先多少分的一方為勝？
15. 請示範做出正、反手握拍法。
16. 請示範出正手高、吊、殺之整個揮拍動作。
17. 請示範上網步法且手腳配合。
18. 請示範出起跳擊球的換腳動作。
19. 請指出單打場區的界線。
20. 請指出在單打中處於被動時最有利的站立位置。
21. 請指出在單打中打高遠球的最佳落點。
22. 請指出在單打中吊球的最佳落點及弧度。
23. 請示範由網前退後至底線之整個步法及動作。
24. 請示範兩邊接殺球之步法及動作。